

Kasa w pierwszym roku pracy

Ile zarabiają absolwenci?

Znana firma Sedlak & Sedlak wraz z czołowymi polskimi portalami (wp.pl, pracuj.pl, bankier.pl, cvonline.pl, jobs.pl, gazetaprawna.pl, nowoczesna.firma.pl) przeprowadziła internetowe badanie wynagrodzeń absolwentów wyższych uczelni w pierwszym roku pracy.

Pod uwagę brano wpływ kierunku studiów na wysokość zarobków, znajomość języków obcych, region i branżę do której trafił absolwent, rodzaj firmy a nawet płeć i sposób zdobycia pracy.

Powstał z tego raport którego fragmenty prezentujemy w formie wykresów i tabel. Wszystkie kwoty są zarobkami brutto i dotyczą 2005 roku.

Srednie zarobki absolwenta w pierwszym roku pracy wynosiły około 1800 zł. Ale aż 25 procent byłych studentów zarabiałoby mniej niż 1200 zł. Poniżej zestawienie obrazujące procent absolwentów i zarabiane kwoty.

- 10% – poniżej 900 zł.
- 25% – poniżej 1200 zł.
- 25% – ponad 2500 zł.
- 10% – ponad 3600 zł.

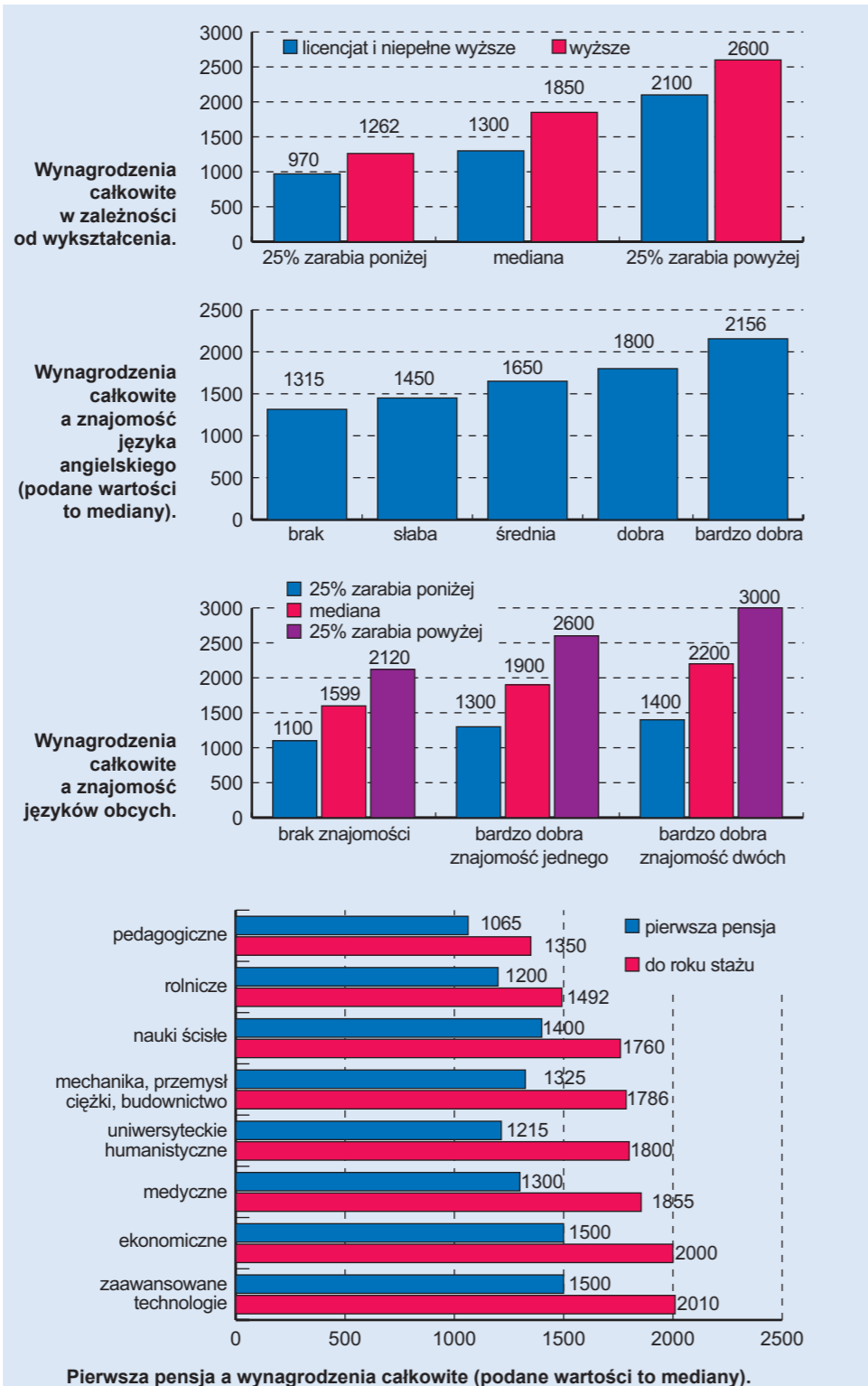
Najlepiej zarabiali absolwenci kierunków związanych z zaawansowanymi technologiami. Średnia ich wynagrodzeń wyniosła w 2005 roku 2100 zł. 25% najlepiej zarabiających z otrzymywało powyżej 2991 zł, 10% najlepszych powyżej 4400 zł.

Na uwagę zasługują zarobki absolwentów szkół medycznych. Pensje 10% najgorzej zarabiających w tej grupie nie przekroczyły 905 zł, w tym samym czasie 10% najlepiej zarabiających otrzymywało pobory przekraczające 4300 zł.

Najslabiej zarabiali absolwenci uczelni rolniczych i kierunków pedagogicznych (związanych z edukacją).

Wynagrodzenia absolwentów były wyraźnie zależne od poziomu znajomości języków obcych. Osoby bardzo dobrze znające język angielski zarabiała ponad 60 procent więcej niż absolwenci nie znający tego języka.

Na koniec przyjrzyjmy się jeszcze różnicom w wynagrodzeniach kobiet i mężczyzn wkraczających po studiach na rynek pracy. Pokazujemy je jako ciekawostkę płacową, z nadzieją, że różnice te będą się zmniejszać.



Komentarze



Często, kiedy absolwentowi zostanie złożona pierwsza konkretna propozycja pracy, nie potrafi sprecyzować swoich oczekiwań finansowych. Nie chce „zaśpiewać za dużo”, ale chciałby wynegocjować jak najlepsze warunki. Moja rada: wcześniej postarać się określić, ile faktycznie zarabia się na danym stanowisku, bez doświadczenia zawodowego. Można popytać znajomych lub skorzystać z danych publikowanych przez różne instytucje. Warto zastanowić się, czy jesteśmy w stanie zgodzić się na gorsze warunki w okresie próbnym, jeśli w dłuższej perspektywie będziemy lepiej zarabiać.

Malwina Raducka
Sedlak & Sedlak



Patrząc na dane z raportu można stwierdzić, że w pierwszym roku pracy lepiej wynagradzani są absolwenci, którzy ukończyli kierunki przygotowujące do cenionych zawodów. Na wyższe pensje mogą liczyć na przykład informatycy, czy też księgowi. Nieco trudniejszy start mają studenci kończący kierunki teoretyczne – ich czeka jeszcze nauka zawodu, a więc i na początek mniejsze stawki. Wszystko jednak w Waszych rękach – tą „rynkową zaległość” można nadrobić w trakcie praktyk, staży albo uczestnicząc w takich przedsięwzięciach jak symulacje firmy Neolution.

Michał A. Chrzanowski
prezes Neolution
www.neolution.pl

Wynagrodzenia całkowite osób z różnym wykształceniem

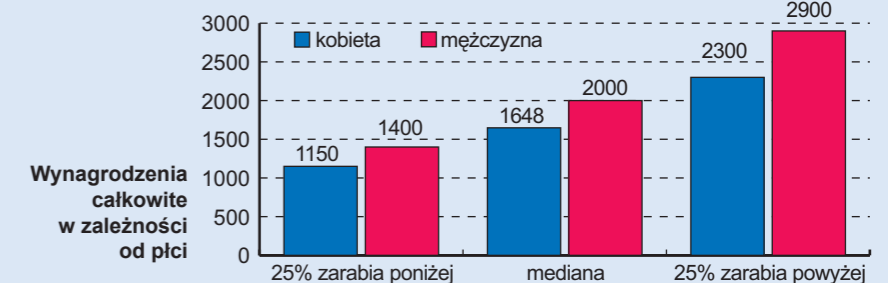
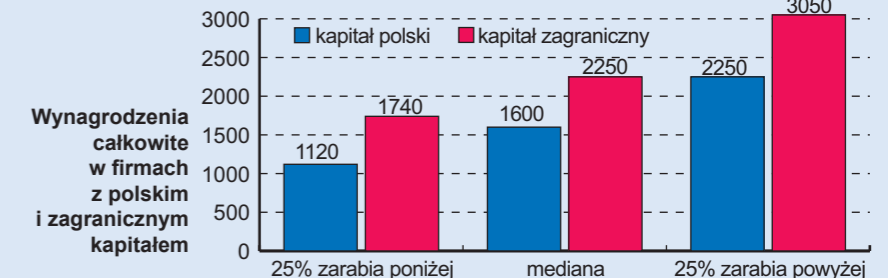
Kierunek wykształcenia	Wynagrodzenia całkowite brutto (w zł)				
	10% zarabia poniżej	25% zarabia poniżej	mediana	25% zarabia powyżej	10% zarabia powyżej
uniwersyteckie humanistyczne	850	1200	1800	2500	3500
uniwersyteckie - nauki ścisłe	900	1210	1760	2625	3270
ekonomiczne	1000	1450	2000	2600	3750
techniczne - zaawansowane technologie	983	1350	2010	2991	4400
techniczne - mechanika, budownictwo, przemysł ciężki	1000	1300	1786	2400	3500
medyczne	905	1175	1855	3135	4300
rolnicze	846	1100	1492	2100	2749
pedagogiczne (związane z edukacją)	770	925	1350	1825	2400

Sposób zdobycia pracy a wynagrodzenia całkowite

Sposób zdobycia pracy	Wynagrodzenia całkowite brutto (w zł)		
	25% zarabia poniżej	mediana	25% zarabia powyżej
za pośrednictwem firmy doradztwa personalnego	1800	2350	2972
z ogłoszenia	1500	2080	2900
za pośrednictwem studenckiego biura karier	1500	2015	3000
poprzez samodzielne poszukiwania	1200	1800	2500
z polecenia znajomych	1150	1600	2250
przez Urząd Pracy	856	1200	1618

Wynagrodzenia całkowite w zależności od branży.

Branża	Wynagrodzenia całkowite brutto (w zł)				
	10% zarabia poniżej	25% zarabia poniżej	mediana	25% zarabia powyżej	10% zarabia powyżej
technologie informatyczne (IT)	1000	1600	2250	3200	4400
telekomunikacja	1000	1800	2163	3000	3800
bankowość	1000	1500	2100	2900	4150
przemysł ciężki	1200	1597	2005	2825	3600
media, wydawnictwa, reklama, PR	849	1410	2000	2900	3500
przemysł lekki	1150	1500	2000	2600	4000
logistyka, transport, spedycja	1000	1420	1900	2500	3200
usługi	849	1150	1800	2500	3900
budownictwo	900	1200	1600	2400	3500
handel	850	1100	1600	2423	3500
sektor publiczny	852	1100	1600	2110	2600
szuflca zdrowia	920	1075	1250	1840	4200
nauka, szkolnictwo	737	954	1200	1710	2400



(OPR. ZA ZGODQ FIRMY SEDLAK & SEDLAK, NA PODSTAWIE RAPORTU MALWINY RADUCKIEJ ZAMIESZCZONEGO W PORTALU WYNAGRODZENIA.PL)